

平成21年経済センサス-基礎調査
会津若松市の概要

(平成21年7月1日実施)

会津若松市 総務部 情報政策課

目 次

経済センサス-基礎調査について	1
用語の解説	2
利用上の注意	4
地域区分	5
結果の概要	
1 概況	6
2 産業分類別	
(1) 事業所数	7
(2) 従業者数	8
3 経営組織別	9
4 従業者規模別（民営）	12
5 地域別	
(1) 市内10地域別 事業所数及び従業者数	13
(2) 市内10地域別 産業別構成	14
6 県内各市別	15
統計表	
第1表 産業分類（大分類）、存続・新設・廃業別民営事業所数 及び男女別従業者数	18
第2表 産業分類（大分類）、経営組織別事業所数及び従業者数	20
第3表 産業分類（大分類）、経営組織別全事業所数、従業上の地位、 男女別従業者数、及び1事業所当たり従業者数	22
第4表 産業分類（大分類）別事業所数及び従業者数 -福島県，市町村別	24
第5表 産業分類（大分類）、地域別事業所数及び従業者数	28

経済センサス-基礎調査について

1 調査の目的

平成21年経済センサス-基礎調査は、事業所及び企業の経済活動の状態を調査し、すべての産業分野における事業所及び企業の従業者規模等の基本構造を全国的及び地域別に明らかにするとともに、各種統計調査実施のための事業所及び企業の名簿を得ることを目的としています。

2 調査の根拠法令

この調査は、統計法（平成19年法律第53号）に基づく基幹統計調査です。

3 調査の期日

平成21年7月1日

4 調査の対象

調査日現在、我が国に所在するすべての事業所及び企業。ただし、農林漁家に属する個人経営の事業所、家事サービス業及び外国公務に属する事業所を除く。

5 調査方法

調査は、「甲調査」と「乙調査」に分けて実施した。

(1) 甲調査（民営の事業所を対象）

1. 調査員による調査（一定規模以下の事業所及び企業を対象）

調査員が事業所を訪問して調査票を配布、収集する方法により実施。

2. 総務省、都道府県、市区町村による調査

（一定規模以上の事業所及び企業を対象）

総務省、都道府県若しくは市区町村がインターネット又は郵送により調査票を配布収集する方法により実施。

(2) 乙調査（国及び地方公共団体の事業所が対象）

市区町村の調査事業所にあつては市区町村長が、都道府県の調査事業所にあつては都道府県知事が、国の調査事業所にあつては総務大臣が各府省の長を通じ、調査事業所ごとに調査票を配布、回収する方法により実施。

7 調査事項

(1) 甲調査

【事業所に関する事項】

ア 名称 ウ 所在地 オ 従業者数 キ 業態
イ 電話番号 エ 開設時期 カ 事業の種類

【企業に関する事項】

ア 経営組織 カ 親会社の有無 サ 法人全体の主な事業の種類
イ 資本金等の額 キ 親会社の名称 シ 支所等の有無とその数
ウ 外国資本比率 ク 親会社の所在地及び電話番号
エ 決算月 ケ 子会社の有無及び子会社の数
オ 株式会社か否か コ 法人全体の常用雇用者数

(2) 乙調査

ア 名称 ウ 所在地 オ 事業の種類
イ 電話番号 エ 職員数 カ 事業の委託先の名称、電話番号及び所在地

用語の解説

1 事業所

事業所とは、経済活動の場所ごとの単位であって、原則として次の要件を備えているものをいう。

- (1) 一定の場所（1区画）を占めて、単一の経営主体のもとで経済活動が行われていること。
- (2) 従業者と設備を有して、物の生産や販売、サービスの提供が継続的に行われていること。

事業内容等が不詳の事業所

事業所として存在しているが、記入不備等で事業内容が不明の事業所をいう。

派遣労働者のみの事業所

労働派遣法でいう派遣労働者のほかに、在籍出向など出向元に籍がありながらこの事業所で働いている人のみで経済活動が行われている事業所をいう。

2 経営組織

国、地方公共団体

国、都道府県、市区町村、特別地方公共団体（地方公共団体の組合、財産区など）の事業所をいう。

民 営

国及び地方公共団体の事業所を除く事業所をいう。

・個人経営

個人が事業を営んでいる場合をいう。

会社や法人組織になっていなければ、共同経営の場合も個人経営に含める。

・法 人

法律の規定によって法人格を認められているものが事業を営んでいる場合をいう。

・会 社

株式会社（有限会社を含む）、合名会社、合資会社、合同会社、相互会社及び外国の会社をいう。

ここで、外国の会社とは、外国で設立された法人やその他の外国の団体であって、会社と同種のもの又は会社に類似するものの支店、営業所などのうち、会社法の規定により日本の営業所などの所在地を登記したものをいう。

なお、外国人の経営する会社や外国の資本が経営に参加しているいわゆる外資系の会社は、外国の会社としない。

・会社以外の法人

法人格を有する団体のうち、前述の会社以外の法人をいう。

例えば、独立行政法人、特殊法人、認可法人、財団法人、社団法人、学校法人、

社会福祉法人、宗教法人、医療法人、労働組合（法人格を持つもの）、

農（漁）業協同組合、事業協同組合、国民健康保険組合、共済組合、信用金庫などが含まれる。

・法人でない団体

団体であるが法人格を持たないものをいう。

例えば、協議会、後援会、同窓会、労働組合（法人格を持たないもの）の事業所などが含まれる。

3 事業所の産業分類

事業所の主な事業の種類（原則として過去1年間の収入額または販売額の多いもの）により、日本標準産業分類（平成21年3月23日総務省告示第175号）に基づき分類した。

- ・産業大分類 19
- ・産業中分類 97
- ・産業小分類 591

4 従業者

従業者とは、調査日現在、当該事業所に所属して働いているすべての人をいう。したがって、他の会社や下請先などの別経営の事業所へ派遣している人も含まれる。

一方、当該事業所で働いている人であっても、他の会社や下請先などの別経営の事業所から派遣されているなど、当該事業所から賃金・給与（現物給与を含む）を支給されていない人は従業者に含めない。

なお、個人経営の事業所の家族従業者は、賃金・給与を支給されていなくても従業者とした。

個人業主

個人経営の事業所で、実際にその事業所を経営しているものをいう。

無給の家族従業者

個人業主の家族で、賃金・給与を受けずに、事業所の仕事を手伝っている人をいう。

家族であっても、実際に雇用者並みの賃金・給与を受けて働いている人は、「常用雇用者」又は「臨時雇用者」に含める。

有給役員

有給役員とは、法人、団体の役員（常勤、非常勤は問わない）で役員報酬を得ている人をいう。

重役や理事などであっても、事務職員、労務職員を兼ねて一定の職務に就き、一般職員と同じ給与規則によって給与を受けている人は、「常用雇用者」に含める。

常用雇用者

事業所に常時雇用されている人をいう。

期間を定めずに雇用されている人若しくは1か月を超える期間を定めて雇用されている人又は調査日前2か月間でそれぞれ18日以上雇用されている人をいう。

正社員・正職員

常用雇用者のうち、一般に正社員、正職員などと呼ばれている人をいう。

正社員・正職員以外

常用雇用者のうち、一般に正社員、正職員などと呼ばれている人以外で、嘱託、パートタイマー、アルバイト又はそれに近い名称で呼ばれている人をいう。

臨時雇用者

常用雇用者以外の雇用者で、1か月以内の期間を定めて雇用されている人又は日々雇用されている人をいう。

派遣・下請従業者

従業者のうち、労働者派遣法にいう派遣労働者、在籍出向など当該事業所に籍がありながら、他の会社など別経営の事業所で働いている人をいう。

5 本所・支所

単独事業所

他の場所に同一経営の本所（本社・本店）や支所（支社・支店）を持たない事業所をいう。

本所（本社・本店）

他の場所に同一経営の支所（支社・支店）があつて、それらのすべてを統括している事業所をいう。本所（本社・本店）の各部門がいくつかの場所に分かれているような場合は、社長などの代表者がいる事業所を本所とし、他は支所としている。

支所（支社・支店）

他の場所にある本所（本社・本店）の統括を受けている事業所をいう。上位の事業所の統括を受ける一方で、下位の事業所を統括している中間的な事業所も支所とする。

支社、支店のほか、営業所、出張所、工場、従業者のいる倉庫、管理人のいる寮も含まれる。

6 会社企業

会社企業とは、経営組織が株式会社（有限会社を含む。）、合名会社、合資会社、合同会社及び相互会社で、本所と支所を含めた全体をいう。単独事業所の場合は、その事業所だけで会社企業となる。

7 親会社・子会社・関連会社

親会社

当該企業の議決権を過半数所有している会社をいう。ただし、50%以下であっても、当該会社を子会社とする連結財務諸表が作成される場合は、当該連結財務諸表において当該会社の直近

上位に位置する会社を親会社という。

子会社

当該会社が50%を超える議決権を所有する会社をいう。

また、子会社あるいは当該会社と子会社の合計で50%超の議決権を所有している会社も含む。ただし、50%以下であっても、当該会社の連結財務諸表の対象となる場合は、その会社を含む。

8 企業産業分類

企業産業分類は、企業単位の産業分類で、支所を含めた企業主体の主な事業の種類により分類したものをいう。

なお、結果表章上の企業産業分類の項目は、事業所の産業分類と同一である。

9 資本金額

株式会社（有限会社を含む）については資本金の額、合名会社、合資会社および合同会社については出資金の額、相互会社については基金の額をいう。

利用上の注意

1 この報告書は、総務省の結果（確報）を基に会津若松市の結果をまとめたものである。なお、総務省が公表している集計結果表については、下記ホームページに掲載されている。

総務省統計局ホームページ

(<http://www.stat.go.jp/data/e-census/2009/index.htm>)

2 平成21年経済センサス-基礎調査は、我が国の事業所及び企業を対象に新しく創設した調査です。事業所・企業統計調査と調査の対象は同様ですが、調査手法が以下の点において異なることから、平成18年事業所・企業統計調査との差数が全て増加・減少を示すものではありません。

○商業・法人登記等の行政記録の活用

○会社（外国の会社を除く）、会社以外の法人及び個人経営の事業所の本社等において、当該本社等の事業主が当該支所等の事業主が当該支所等の分も一括して報告する「本社等一括調査」の導入等

この為、本市においては統計表の時系列比較を行っておりません。

3 表中に使用した符号は、次のとおりである。

「△」 マイナスの数値

「0.0」 表示単位に満たない

「-」 該当数値なし

「…」 新設の分類項目のため、組み替えのできなかったもの

4 表示未満の数値は四捨五入しているため、計欄の数値と内訳の合計の数値とは一致しない場合がある。

5 この報告書の地域別は、第6次会津若松市長期総合計画で示された10地域とし、それぞれの地域に含まれる町は長期総合計画のなかでは明確にされていないが、今回集計するため、次のページのとおり区分けしている。

地域区分（統計資料作成のため町ごとに区分している。）

A 鶴ヶ城・中心市街地周辺地域

昭和町、馬場本町、馬場町、相生町、上町、行仁町、駅前町、大町一丁目、大町二丁目、七日町、中町、栄町、東栄町、西栄町、日新町、本町、中央一丁目、中央二丁目、中央三丁目
蚕養町、旭町、宮町、千石町、石堂町、金川町、城北町、西七日町、八日町、徒之町、城前、城東町、追手町、山鹿町、湯川町、米代一丁目、米代二丁目、南花畑、城南町、南町、新横町、緑町、錦町、表町、明和町、天神町、材木町、町北町大字石堂、五月町、平安町、花畑東、白虎町

B 西若松周辺地域

御旗町、材木町一丁目、材木町二丁目、川原町、城西町、日吉町、住吉町、柳原町一丁目、柳原町二丁目、柳原町三丁目、柳原町四丁目、幕内東町、館馬町、館脇町、桜町、神指町大字南四合、門田町大字日吉、門田町大字飯寺

C 会津若松インターチェンジ周辺地域

町北町（大字石堂を除く）、高野町、神指町（大字南四合を除く）、橋本一丁目、橋本二丁目、インター西

D 会津総合運動公園周辺地域

古川町、東年貢一丁目、東年貢二丁目、西年貢一丁目、西年貢二丁目、北青木、門田町（大字日吉、大字飯寺を除く）

E 東山温泉・飯盛街道周辺地域

滝沢町、南千石町、花春町、宝町、天寧寺町、花見ヶ丘一丁目、花見ヶ丘二丁目、花見ヶ丘三丁目、建福寺前湯川南、飯盛一丁目、飯盛二丁目、飯盛三丁目、桧町、一箕町大字八角、東千石一目、東千石二丁目、東千石三丁目、和田一丁目、和田二丁目、慶山一丁目、慶山二丁目、東山町

F 会津大学周辺地域

一箕町（大字八角を除く）、山見町、扇町、鶴賀町、居合町、堤町、中島町、北滝沢一丁目、北滝沢二丁目、大塚一丁目、大塚二丁目

G 芦ノ牧温泉・大川周辺地域 大戸町

H 猪苗代湖周辺地域 湊町

I 北会津地域 北会津町、真宮新町

J 河東地域 河東町

※住居表示により一部町名について変更がありますが集計の都合上、旧町名で表示しています。

結果の概要

1 概況

平成21年7月1日現在の会津若松市の（事業内容が不詳の事業所を除く）事業所数（国、地方公共団体を含む）は、7,554事業所で、従業者数は67,081人（男35,945人、女31,103人、性別不詳33人）となっている。

（注）以降では、事業内容が不詳の事業所を除いて記述する。

表1 県内の市町村別事業所数・従業者数

地域	市町村名	事業所数	従業者数	地域	市町村名	事業所数	従業者数		
中通り	県北	福島市	13,816	149,635	会津	会津若松市	7,554	67,081	
		二本松市	2,896	24,811		喜多方市	2,982	20,671	
		伊達市	3,086	25,544		北塩原村	331	1,778	
		本宮町	1,552	16,577		西会津町	426	2,663	
		桑折町	550	5,390		磐梯町	165	2,009	
		国見町	414	3,334		猪苗代町	944	6,597	
		川俣町	812	6,321		会津坂下町	1,072	6,782	
		大玉村	276	2,608		湯川村	113	911	
	計	23,402	234,220	柳津町		239	1,344		
	県中	郡山市	17,557	180,857		三島町	143	770	
		須賀川市	3,455	31,881		金山町	201	862	
		田村市	1,951	15,159		昭和町	113	441	
		鏡石町	591	5,381		会津美里町	977	5,921	
		天栄村	263	2,297	計	15,260	117,830		
		石川町	1,056	7,205	南会津	下郷町	427	2,544	
		玉川町	408	3,499		檜枝岐村	108	484	
		平田町	305	2,479		只見町	350	2,037	
		浅川町	381	2,315		南会津町	1,330	8,301	
		古殿町	335	2,261	計	2,215	13,366		
	三春町	753	6,074	浜通り	相双	相馬市	1,983	17,743	
	小野町	627	4,554			南相馬市	3,652	30,629	
	計	27,682	263,962			広野町	289	2,925	
	県南	白河市	3,352			30,218	檜葉町	372	4,421
		西郷村	827			10,860	富岡町	915	8,308
		泉崎村	279			3,889	川内村	139	1,001
		中島村	197			1,599	大熊町	582	9,004
		矢吹町	826			7,790	双葉町	345	2,721
棚倉町		889	7,589			浪江町	1,136	8,323	
矢祭町		383	2,957			葛尾村	67	367	
塙町		634	3,932		新地町	369	3,029		
鮫川村		198	1,265	飯舘村	255	1,882			
計	7,585	70,099	計	10,104	90,353				
				いわき	いわき市	15,815	153,635		

※従業者数について性別不詳を含む。

2 産業分類別

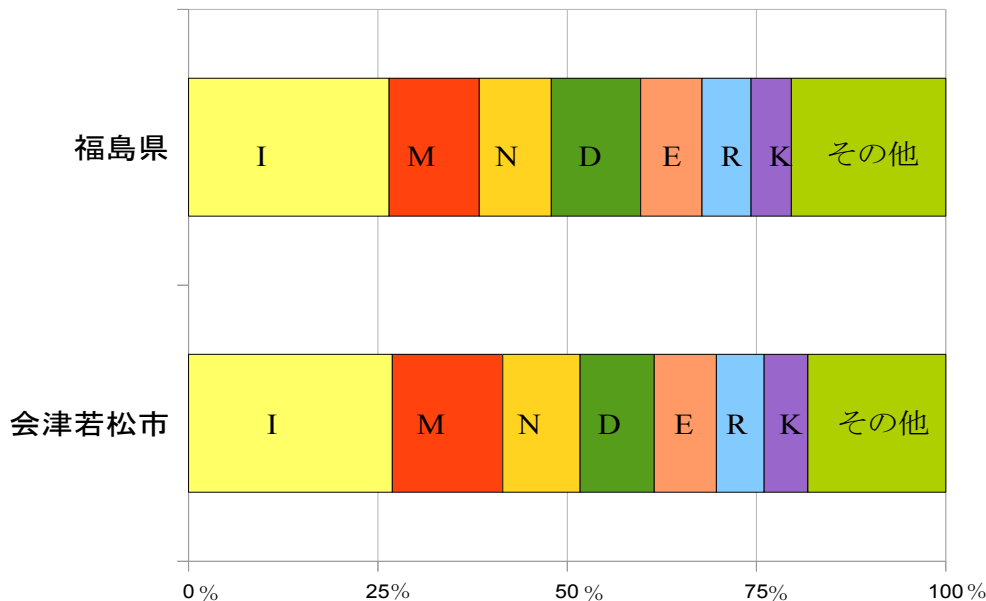
(1) 事業所数

産業大分類別に事業所数をみると、「卸売・小売業」が2,035事業所（産業全体の26.9%）と最も多く、次いで「宿泊業，飲食サービス業」が1,104事業所（同14.6%）「生活関連サービス業，娯楽業」が769事業所（同10.2%）などとなっている。

表2-1 産業（大分類）別事業所数

産業大分類	会津若松市		福島県	
	事業所数	構成比 (%)	事業所数	構成比 (%)
A～S 全産業	7,554	100.0	102,063	100.0
A～B 農林漁業	27	0.4	812	0.8
C 鉱業，採石業，砂利採取業	1	0.0	76	0.1
D 建設業	744	9.8	12,079	11.8
E 製造業	616	8.2	8,254	8.1
F 電気・ガス・熱供給・水道業	12	0.2	205	0.2
G 情報通信業	63	0.8	703	0.7
H 運輸業，郵便業	115	1.5	2,217	2.2
I 卸売・小売業	2,035	26.9	27,035	26.5
J 金融・保険業	139	1.8	1,647	1.6
K 不動産業，物品賃貸業	437	5.8	5,386	5.3
L 学術研究，専門・技術サービス業	275	3.6	3,434	3.4
M 宿泊業，飲食サービス業	1,104	14.6	12,206	11.9
N 生活関連サービス業，娯楽業	769	10.2	9,714	9.5
O 教育，学習支援業	278	3.7	4,039	3.9
P 医療，福祉	367	4.9	5,784	5.7
Q 複合サービス事業	46	0.6	876	0.8
R サービス業(他に分類されないもの)	473	6.3	6,602	6.5
S 公務(他に分類されるものを除く)	53	0.7	994	1.0

図1-1 産業（大分類）別事業所構成比



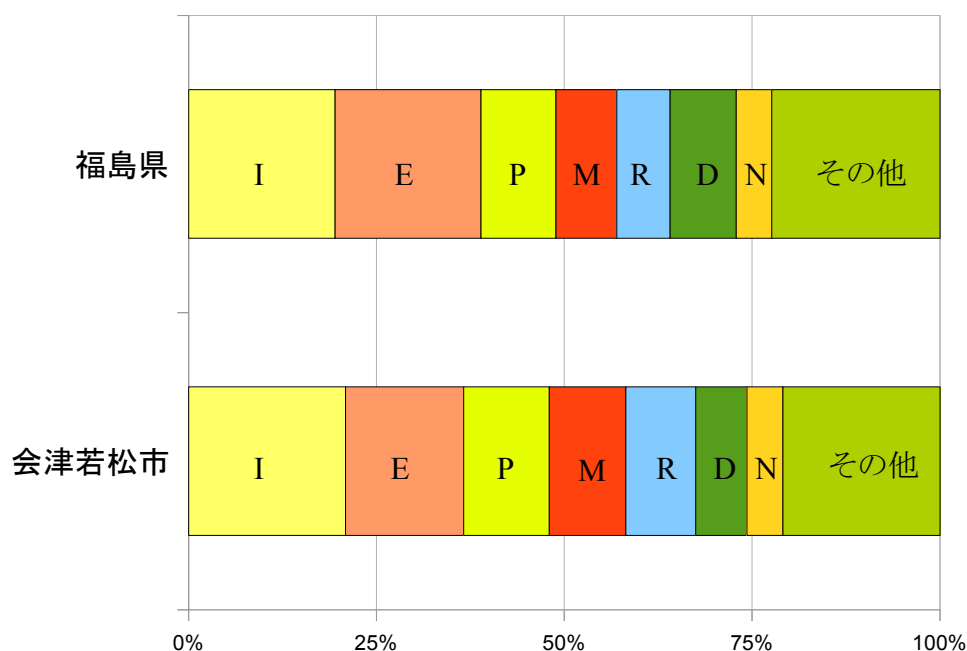
(2) 従業者数

産業大分類別に従業者数をみると、「卸売・小売業」が14,019人（産業全体の20.9%）と最も多く、次いで「製造業」が10,509人（同15.7%）、「医療、福祉」が7,615人（同11.4%）などとなっている。

表2-2 産業（大分類）別従業者数

産業大分類	会津若松市		福島県	
	従業者数	構成比 (%)	従業者数	構成比 (%)
A～S 全産業	67,081	100.0	943,465	100.0
A～B 農林漁業	379	0.6	9,180	1.0
C 鉱業，採石業，砂利採取業	21	0.0	730	0.1
D 建設業	4,539	6.8	83,287	8.8
E 製造業	10,509	15.7	183,047	19.4
F 電気・ガス・熱供給・水道業	927	1.4	7,462	0.8
G 情報通信業	562	0.8	8,304	0.9
H 運輸業，郵便業	2,788	4.2	47,824	5.1
I 卸売・小売業	14,019	20.9	183,840	19.5
J 金融・保険業	1,705	2.5	20,572	2.2
K 不動産業，物品賃貸業	1,152	1.7	15,171	1.6
L 学術研究，専門・技術サービス業	1,500	2.2	22,324	2.3
M 宿泊業，飲食サービス業	6,830	10.2	76,779	8.1
N 生活関連サービス業，娯楽業	3,218	4.8	43,952	4.7
O 教育，学習支援業	3,019	4.5	42,554	4.5
P 医療，福祉	7,615	11.4	93,956	10.0
Q 複合サービス事業	418	0.6	8,678	0.9
R サービス業(他に分類されないもの)	6,245	9.3	67,076	7.1
S 公務(他に分類されるものを除く)	1,635	2.4	28,729	3.0

図1-2 産業（大分類）別従業者構成比



3 経営組織別

経営組織別に事業所数を見ると、「民営」が7,400事業所（事業所全体の98%）、「国、地方公共団体」が154事業所となっている。

「民営」のうち、「個人経営」は3,430事業所（同45.4%）、「法人」は3,920事業所（同51.9%）となっており、「法人」の事業所数が「個人経営」の事業所数を上回っている。

従業者数をみると、「民営」が62,868人（全体の93.7%）、「国、地方公共団体」が4,213人（同6.3%）となっている。

「民営」のうち、「個人経営」は8,714人（同13%）「法人」は54,009人（同80.5%）となっており、「法人」の従業者数が「個人経営」の従業者数を上回っている。

表3-1 経営組織別事業所及び従業者数

経営組織	事業所数		従業者数							
	総数	構成比	総数	構成比	男		女		性別不詳	
					男	構成比	女	構成比	性別不詳	構成比
総数	7,554	100.0	67,081	100.0	35,945	100.0	31,103	100.0	33	100.0
民営	7,400	98.0	62,868	93.7	33,385	53.1	29,450	46.8	33	0.1
うち個人経営	3,430	45.4	8,714	13.0	3,979	45.7	4,735	54.3	0	0.0
うち法人	3,920	51.9	54,009	80.5	29,344	54.3	24,632	45.6	33	0.1
会社	3,456	45.8	45,365	67.6	26,468	58.3	18,864	41.6	33	0.1
会社以外の法人	464	6.1	8,644	12.9	2,876	33.3	5,768	66.7	0	0.0
国、地方公共団体	154	2.0	4,213	6.3	2,560	60.8	1,653	39.2	0	0.0

非農林漁業の民営事業について、経営組織別に事業所数の産業大分類別構成比をみると、「個人経営」では「卸売・小売業」が22.9%と最も高く、次いで「宿泊業，飲食サービス業」が22.3%、「生活関連サービス業，娯楽業」が16.7%などとなっており、この3産業で「個人経営」の全事業所の61.9%を占める。

「法人」では、「卸売・小売業」が32%と最も高く、次いで「建設業」が12.1%、「サービス業（他に分類されないもの）」が9.1%などとなっている。

表3-2 産業大分類、経営組織別事業所数(民営、非農林漁業)

産業大分類		総数 (注)	個人経営	法人
事業所数 実数	非農林漁業	7,375	3,430	3,895
	鉱業，採石業，砂利採取業	1	-	1
	建設業	744	274	470
	製造業	616	297	319
	電気・ガス・熱供給・水道業	8	-	8
	情報通信業	63	1	61
	運輸業，郵便業	115	16	97
	卸売・小売業	2,035	784	1,246
	金融・保険業	139	18	121
	不動産業，物品賃貸業	436	204	230
	学術研究，専門・技術サービス業	267	118	148
	宿泊業，飲食サービス業	1,100	765	335
	生活関連サービス業，娯楽業	767	573	193
	教育，学習支援業	220	138	82
	医療，福祉	350	159	190
	複合サービス事業	46	6	40
	サービス業(他に分類されないもの)	468	77	354
事業所数 構成比 (%)	非農林漁業	100.0	100.0	100.0
	鉱業，採石業，砂利採取業	0.0	-	0.0
	建設業	10.1	8.0	12.1
	製造業	8.4	8.7	8.2
	電気・ガス・熱供給・水道業	0.1	-	0.2
	情報通信業	0.9	0.0	1.6
	運輸業，郵便業	1.6	0.5	2.5
	卸売・小売業	27.6	22.9	32.0
	金融・保険業	1.9	0.5	3.1
	不動産業，物品賃貸業	5.9	5.9	5.9
	学術研究，専門・技術サービス業	3.6	3.4	3.8
	宿泊業，飲食サービス業	14.9	22.3	8.6
	生活関連サービス業，娯楽業	10.4	16.7	5.0
	教育，学習支援業	3.0	4.0	2.1
	医療，福祉	4.7	4.6	4.9
	複合サービス事業	0.6	0.2	1.0
	サービス業(他に分類されないもの)	6.3	2.2	9.1

(注) 法人でない団体含む

非農林漁業の民営事業について経営組織別に従業者数の産業大分類別構成比をみると、「個人経営」では「宿泊業，飲食サービス業」が27%と最も高く、次いで「卸売・小売業」が23.3%、「生活関連サービス業，娯楽業」が12.8%などとなっており、この3産業で「個人経営」の全従業者数の63.1%を占める。

「法人」では、「卸売・小売業」が22.3%と最も高く、次いで「製造業」が18.1%、「医療，福祉」が11.9%などとなっている。

表3-3 産業大分類、経営組織別従業者数(民営、非農林漁業)

産業大分類		総数 (注)	個人経営	法人
従業者数 実数	非農林漁業	62,515	8,714	53,656
	鉱業，採石業，砂利採取業	21	-	21
	建設業	4,539	730	3,809
	製造業	10,509	777	9,732
	電気・ガス・熱供給・水道業	821	-	821
	情報通信業	562	7	551
	運輸業，郵便業	2,788	21	2,762
	卸売・小売業	14,019	2,030	11,961
	金融・保険業	1,705	48	1,657
	不動産業，物品賃貸業	1,144	294	848
	学術研究，専門・技術サービス業	1,318	288	1,029
	宿泊業，飲食サービス業	6,824	2,349	4,475
	生活関連サービス業，娯楽業	3,198	1,113	2,050
	教育，学習支援業	1,562	277	1,285
	医療，福祉	6,950	563	6,386
	複合サービス事業	418	12	406
サービス業(他に分類されないもの)	6,137	205	5,863	
従業者数 構成比 (%)	非農林漁業	100.0	100.0	100.0
	鉱業，採石業，砂利採取業	0.0	-	0.0
	建設業	7.3	8.4	7.1
	製造業	16.8	8.9	18.1
	電気・ガス・熱供給・水道業	1.3	-	1.5
	情報通信業	0.9	0.1	1.0
	運輸業，郵便業	4.5	0.2	5.1
	卸売・小売業	22.4	23.3	22.3
	金融・保険業	2.7	0.6	3.1
	不動産業，物品賃貸業	1.8	3.4	1.6
	学術研究，専門・技術サービス業	2.1	3.3	1.9
	宿泊業，飲食サービス業	10.9	27.0	8.3
	生活関連サービス業，娯楽業	5.1	12.8	3.8
	教育，学習支援業	2.5	3.2	2.4
	医療，福祉	11.1	6.5	11.9
	複合サービス事業	0.7	0.1	0.8
サービス業(他に分類されないもの)	9.8	2.4	10.9	

(注) 法人でない団体含む

4 従業者規模別（民営）

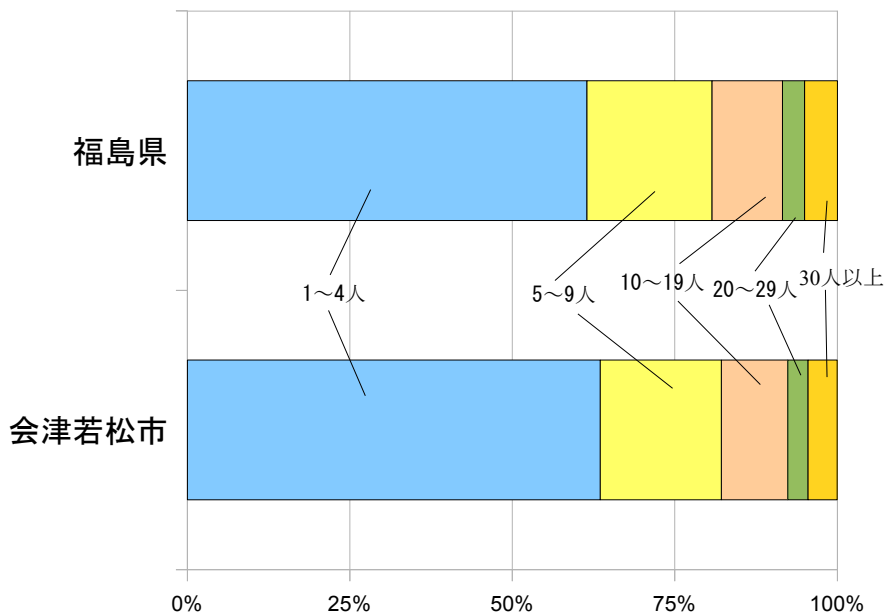
民営事業について、従業者規模別に事業所数をみると、「1人～4人」が4,689事業所（事業所全体の63.4%）と最も多く、次いで「5人～9人」が1,376事業所（同18.6%）、「10人～19人」が757事業所（同10.2%）などとなっており、従業者数9人以下の事業者が事業所全体の82%を占めている。

従業者数についてみると、「30人以上」の事業所の従業者数が28,818人（従業者数全体の45.8%）と最も多く、次いで「10人～19人」が10,036人（同16%）、「1人～4人」が9,683人（同15.4%）などとなっている。

表4 従業者規模別事業所数及び従業者数(民営)

従業者規模		会津若松市				福島県			
		事業所数	構成比 (%)	従業者数	構成比 (%)	事業所数	構成比 (%)	従業者数	構成比 (%)
民 営	総数	7,400	100.0	62,868	100.0	98,596	100.0	872,919	100.0
	1人～ 4人	4,689	63.4	9,683	15.4	60,471	61.3	128,520	14.7
	5人～ 9人	1,376	18.6	8,994	14.3	18,891	19.2	123,503	14.2
	10人～ 19人	757	10.2	10,036	16.0	10,640	10.8	143,005	16.4
	20人～ 29人	229	3.1	5,337	8.5	3,392	3.4	80,483	9.2
	30人以上	331	4.5	28,818	45.8	4,943	5.0	397,408	45.5
	派遣・下請従業者のみ	18	0.2	-	-	259	0.3	-	-

図2 従業員規模別事業所数構成比（民営）



5 地域別

(1) 市内10地域別 事業所数及び従業者数
 地域別に事業所数と従業者数をみると、事業所数は「A鶴ヶ城・中心市街地周辺地域」が3,455事業所（構成比45.7%）で最も多く、次いで「D会津総合運動公園周辺地域」が714事業所（構成比9.5%）、「F会津大学周辺地域」が680事業所（構成比9%）などとなっている。
 従業者数では「A鶴ヶ城・中心市街地周辺地域」が25,024人（構成比37.3%）で最も多く、次いで「C会津若松インターチェンジ周辺地域」が9,355人（構成比13.9%）、「F会津大学周辺地域」が8,183人（構成比12.2%）などとなっている。

表5-1 地域別事業所数及び従業者数

	事業所数	従業者数	性別			構成比(%)	
			男	女	性別不詳	事業所数	従業者数
総 数	7,554	67,081	35,945	31,103	33	100.0	100.0
A 鶴ヶ城・中心市街地周辺地域	3,455	25,024	12,015	13,004	5	45.7	37.3
B 西若松駅周辺地域	685	5,890	2,969	2,921	0	9.1	8.8
C 会津若松インターチェンジ周辺地域	648	9,355	6,329	3,026	0	8.6	13.9
D 会津総合運動公園周辺地域	714	6,371	3,787	2,556	28	9.5	9.5
E 東山温泉・飯盛街道周辺地域	597	4,879	2,285	2,594	0	7.9	7.3
F 会津大学周辺地域	680	8,183	4,305	3,878	0	9.0	12.2
G 芦ノ牧温泉・大川周辺地域	104	1,134	482	652	0	1.4	1.7
H 猪苗代湖周辺地域	67	424	239	185	0	0.9	0.6
I 北会津地域	281	3,408	1,928	1,480	0	3.7	5.1
J 河東地域	323	2,413	1,606	807	0	4.3	3.6
(再掲)							
旧会津若松市	6,950	61,260	32,411	28,816	33	92.0	91.3
旧北会津村	281	3,408	1,928	1,480	0	3.7	5.1
旧河東町	323	2,413	1,606	807	0	4.3	3.6

(2) 市内10地域別 産業別構成

10地域別に産業3部門別の事業所数をみると、全産業に対する「第1次産業」の比率は、H猪苗代湖地周辺地域が9%と最も高く、次いでI北会津周辺地域が1.8%などとなっている。

「第2次産業」の比率は、D会津総合運動公園周辺地域が34%と最も高く、次いでI北会津周辺地域が29.9%などとなっている。

「第3次産業」の比率は、A鶴ヶ城・中心市街地周辺地域が87.8%と最も多く、次いでE東山温泉・飯盛街道周辺地域が86.9%などとなっている。

表5-2 産業3部門別事業所数—市内10地域別

	全産業	第1次産業 (農林漁業)	第2次産業 (鉱・建設・製造業)	第3次産業
総 数	7,554	27	1,361	6,166
A 鶴ヶ城・中心市街地周辺地域	3,455	5	415	3,035
B 西若松駅周辺地域	685	1	160	524
C 会津若松インターチェンジ周辺地域	648	1	140	507
D 会津総合運動公園周辺地域	714	5	243	466
E 東山温泉・飯盛街道周辺地域	597	1	77	519
F 会津大学周辺地域	680	1	115	564
G 芦ノ牧温泉・大川周辺地域	104	1	16	87
H 猪苗代湖周辺地域	67	6	19	42
I 北会津地域	281	5	84	192
J 河東地域	323	1	92	230

表5-3 産業3部門別事業所が全産業に占める割合—市内10地域別

	全産業	第1次産業 (農林漁業)	第2次産業 (鉱・建設・製造業)	第3次産業
総 数	100.0	0.4	18.0	81.6
A 鶴ヶ城・中心市街地周辺地域	100.0	0.1	12.0	87.8
B 西若松駅周辺地域	100.0	0.1	23.4	76.5
C 会津若松インターチェンジ周辺地域	100.0	0.2	21.6	78.2
D 会津総合運動公園周辺地域	100.0	0.7	34.0	65.3
E 東山温泉・飯盛街道周辺地域	100.0	0.2	12.9	86.9
F 会津大学周辺地域	100.0	0.1	16.9	82.9
G 芦ノ牧温泉・大川周辺地域	100.0	1.0	15.4	83.7
H 猪苗代湖周辺地域	100.0	9.0	28.4	62.7
I 北会津地域	100.0	1.8	29.9	68.3
J 河東地域	100.0	0.3	28.5	71.2

6 県内各市別

県内13市別に産業3部門別の事業所数・従業員数をみると、全ての市で、全産業に対する「第3次産業」の比率が最も高くなっている。

表6-1 産業分類(3部門)別事業所数—福島県、13市別

	全産業	第1次産業 (農林漁業)		第2次産業 (鉱業・建設業・製造業)		第3次産業	
	事業所数	事業所数		事業所数		事業所数	
	(a)	(b)	比率(% (b/a))	(c)	比率(% (c/a))	(d)	比率(% (d/a))
福島県	102,063	812	0.8	20,409	20.0	80,842	79.2
福島市	13,816	44	0.3	1,970	14.3	11,802	85.4
会津若松市	7,554	27	0.4	1,361	18.0	6,166	81.6
郡山市	17,557	70	0.4	2,903	16.5	14,584	83.1
いわき市	15,815	89	0.6	2,914	18.4	12,812	81.0
白河市	3,352	30	0.9	649	19.4	2,673	79.7
須賀川市	3,455	24	0.7	728	21.1	2,703	78.2
喜多方市	2,982	29	1.0	640	21.5	2,313	77.6
相馬市	1,983	18	0.9	367	18.5	1,598	80.6
二本松市	2,896	34	1.2	748	25.8	2,114	73.0
田村市	1,951	8	0.4	537	27.5	1,406	72.1
南相馬市	3,652	37	1.0	762	20.9	2,853	78.1
本宮市	3,086	20	0.6	802	26.0	2,264	73.4
伊達市	1,552	9	0.6	416	26.8	1,127	72.6

表6-2 産業分類(3部門)別従業員数—福島県、13市別

	全産業	第1次産業 (農林漁業)		第2次産業 (鉱業・建設業・製造業)		第3次産業	
	従業員数	従業員数		従業員数		従業員数	
	(a)	(b)	比率(% (b/a))	(c)	比率(% (c/a))	(d)	比率(% (d/a))
福島県	943,465	9,180	1.0	267,064	28.3	667,221	70.7
福島市	149,635	552	0.4	29,705	19.9	119,378	79.8
会津若松市	67,081	379	0.6	15,069	22.5	51,633	77.0
郡山市	180,857	535	0.3	36,129	20.0	144,193	79.7
いわき市	153,635	1,430	0.9	41,834	27.2	110,371	71.8
白河市	30,218	445	1.5	9,629	31.9	20,144	66.7
須賀川市	31,881	267	0.8	10,072	31.6	21,542	67.6
喜多方市	20,671	245	1.2	7,156	34.6	13,270	64.2
相馬市	17,743	214	1.2	6,776	38.2	10,753	60.6
二本松市	24,811	238	1.0	10,375	41.8	14,198	57.2
田村市	15,159	107	0.7	6,749	44.5	8,303	54.8
南相馬市	30,629	498	1.6	9,415	30.7	20,716	67.6
本宮市	25,544	274	1.1	9,072	35.5	16,198	63.4
伊達市	16,577	90	0.5	7,029	42.4	9,458	57.1

統計表

- 第1表 産業分類（大分類）、存続・新設・廃業別民営事業所数及び男女別従業者数
- 第2表 産業分類（大分類）、経営組織別事業所数及び従業者数
- 第3表 産業分類（大分類）、経営組織別全事業所数、従業上の地位、男女別従業者数、及び1事業所当たり従業者数
- 第4表 産業分類（大分類）別事業所数及び従業者数
－福島県，市町村別
- 第5表 産業分類（大分類）、地域別事業所数及び従業者数

第1表 産業分類（大分類）、存続・新設・廃業別民営事業所数及び男女別従業者数

産業大分類	事業所数				従業者数	
	(注1)	総数		廃業事業所	総数	
		存続事業所	新設事業所		(注1)(注2)	男
A～R 全産業（S公務を除く）	7,400	6,924	442	1,324	62,868	33,385
A～B 農林漁業	25	22	3	—	353	251
A 農業，林業	24	21	3	—	350	249
B 漁業	1	1	—	—	3	2
C～R 非農林漁業（S公務を除く）	7,375	6,902	439	1,324	62,515	33,134
C 鉱業，採石業，砂利採取業	1	1	—	—	21	15
D 建設業	744	719	25	122	4,539	3,822
E 製造業	616	609	7	96	10,509	6,766
F 電気・ガス・熱供給・水道業	8	8	—	—	821	724
G 情報通信業	63	58	5	18	562	361
H 運輸業，郵便業	115	107	8	23	2,788	2,429
I 卸売業，小売業	2,035	1,926	94	357	14,019	7,028
J 金融業，保険業	139	127	8	23	1,705	735
K 不動産業，物品賃貸業	436	429	7	53	1,144	644
L 学術研究，専門・技術サービス業	267	241	26	47	1,318	819
M 宿泊業，飲食サービス業	1,100	966	130	266	6,824	2,432
N 生活関連サービス業，娯楽業	767	726	35	126	3,198	1,363
O 教育，学習支援業	220	208	12	44	1,562	746
P 医療，福祉	350	322	28	58	6,950	1,581
Q 複合サービス事業	46	15	31	33	418	236
R サービス業（他に分類されないもの）	468	440	23	58	6,137	3,433

(注1) 「総数」には，存続・新設が不詳の事業所を含む。

(注2) 男女別の不詳を含む。

従業者数										産業大分類
総数							廃業事業所			
女	存続事業所	男	女	新設事業所	男	女	男	女		
	(注2)			(注2)						
29,450	58,581	31,273	27,303	3,947	2,012	1,907	8,037	4,760	3,277	A~R
102	291	212	79	62	39	23	-	-	-	A~B
101	288	210	78	62	39	23	-	-	-	A
1	3	2	1	-	-	-	-	-	-	B
29,348	58,290	31,061	27,224	3,885	1,973	1,884	8,037	4,760	3,277	C~R
6	21	15	6	-	-	-	-	-	-	C
717	4,431	3,729	702	108	93	15	692	586	106	D
3,743	10,000	6,369	3,631	509	397	112	1,836	1,233	603	E
97	821	724	97	-	-	-	-	-	-	F
201	537	346	191	25	15	10	92	48	44	G
359	2,532	2,224	308	256	205	51	273	239	34	H
6,958	13,224	6,682	6,537	695	301	366	1,807	1,054	753	I
970	1,572	682	890	37	25	12	94	62	32	J
500	1,126	636	490	18	8	10	125	71	54	K
499	1,173	709	464	145	110	35	142	106	36	L
4,392	5,941	2,125	3,816	812	297	515	1,102	382	720	M
1,835	3,034	1,301	1,733	134	60	74	376	167	209	N
816	1,463	704	759	99	42	57	173	70	103	O
5,369	6,506	1,470	5,036	444	111	333	443	117	326	P
182	120	63	57	298	173	125	408	293	115	Q
2,704	5,789	3,282	2,507	305	136	169	474	332	142	R

第2表 産業分類（大分類）、経営組織別事業所数及び従業者数

産業大分類	総数			
	事業所数	従業者数 (注)	男	女
A～S 全産業	7,554	67,081	35,945	31,103
A～R 全産業（S公務を除く）	7,501	65,446	34,713	30,700
A～B 農林漁業	27	379	273	106
A 農業，林業	26	376	271	105
B 漁業	1	3	2	1
C～S 非農林漁業	7,527	66,702	35,672	30,997
C～R 非農林漁業（S公務を除く）	7,474	65,067	34,440	30,594
C 鉱業，採石業，砂利採取業	1	21	15	6
D 建設業	744	4,539	3,822	717
E 製造業	616	10,509	6,766	3,743
F 電気・ガス・熱供給・水道業	12	927	811	116
G 情報通信業	63	562	361	201
H 運輸業，郵便業	115	2,788	2,429	359
I 卸売業，小売業	2,035	14,019	7,028	6,958
J 金融業，保険業	139	1,705	735	970
K 不動産業，物品賃貸業	437	1,152	649	503
L 学術研究，専門・技術サービス業	275	1,500	976	524
M 宿泊業，飲食サービス業	1,104	6,830	2,435	4,395
N 生活関連サービス業，娯楽業	769	3,218	1,381	1,837
O 教育，学習支援業	278	3,019	1,493	1,526
P 医療，福祉	367	7,615	1,773	5,842
Q 複合サービス事業	46	418	236	182
R サービス業（他に分類されないもの）	473	6,245	3,530	2,715
S 公務（他に分類されるものを除く）	53	1,635	1,232	403

(注) 男女別の不詳を含む。

うち民営				うち国・地方公共団体			
事業所数	従業者数 (注)	男	女	事業所数	従業者数 (注)	男	女
7,400	62,868	33,385	29,450	154	4,213	2,560	1,653
7,400	62,868	33,385	29,450	101	2,578	1,328	1,250
25	353	251	102	2	26	22	4
24	350	249	101	2	26	22	4
1	3	2	1	0	0	0	0
7,375	62,515	33,134	29,348	152	4,187	2,538	1,649
7,375	62,515	33,134	29,348	99	2,552	1,306	1,246
1	21	15	6	0	0	0	0
744	4,539	3,822	717	0	0	0	0
616	10,509	6,766	3,743	0	0	0	0
8	821	724	97	4	106	87	19
63	562	361	201	0	0	0	0
115	2,788	2,429	359	0	0	0	0
2,035	14,019	7,028	6,958	0	0	0	0
139	1,705	735	970	0	0	0	0
436	1,144	644	500	1	8	5	3
267	1,318	819	499	8	182	157	25
1,100	6,824	2,432	4,392	4	6	3	3
767	3,198	1,363	1,835	2	20	18	2
220	1,562	746	816	58	1,457	747	710
350	6,950	1,581	5,369	17	665	192	473
46	418	236	182	0	0	0	0
468	6,137	3,433	2,704	5	108	97	11
-	-	-	-	53	1,635	1,232	403

第3表 産業分類（大分類）、経営組織別全事業所数、従業上の地位、男女別従業者数、及び1事業所当たり従業者数

産業大分類	事業所数	従業者数					
		総数	男	女	うち個人業主		
					(注)	(注)	男
A～S 全産業	7,554	67,081	35,945	31,103	3,398	2,221	1,177
A～B 農林漁業	27	379	273	106	-	-	-
C～S 非農林漁業	7,527	66,702	35,672	30,997	3,398	2,221	1,177
C 鉱業，採石業，砂利採取業	1	21	15	6	-	-	-
D 建設業	744	4,539	3,822	717	273	272	1
E 製造業	616	10,509	6,766	3,743	295	281	14
F 電気・ガス・熱供給・水道業	12	927	811	116	-	-	-
G 情報通信業	63	562	361	201	1	-	1
H 運輸業，郵便業	115	2,788	2,429	359	16	15	1
I 卸売業，小売業	2,035	14,019	7,028	6,958	777	579	198
J 金融業，保険業	139	1,705	735	970	18	16	2
K 不動産業，物品賃貸業	437	1,152	649	503	204	147	57
L 学術研究，専門・技術サービス業	275	1,500	976	524	118	109	9
M 宿泊業，飲食サービス業	1,104	6,830	2,435	4,395	762	392	370
N 生活関連サービス業，娯楽業	769	3,218	1,381	1,837	560	155	405
O 教育，学習支援業	278	3,019	1,493	1,526	133	53	80
P 医療，福祉	367	7,615	1,773	5,842	159	130	29
Q 複合サービス事業	46	418	236	182	6	2	4
R サービス業（他に分類されないもの）	473	6,245	3,530	2,715	76	70	6
S 公務（他に分類されるものを除く）	53	1,635	1,232	403	-	-	-

(注) 男女別の不詳を含む。

従業者数												
うち無給の家族従業者			うち雇用者									1事業所 当たり 従業者数
(注)	男	女	総数			うち常用雇用者			うち正社員・正職員			
			(注)	男	女	(注)	男	女	(注)	男	女	
1,049	228	821	57,563	29,948	27,582	54,053	28,434	25,586	37,238	23,423	13,815	8.9
-	-	-	272	173	99	179	130	49	147	113	34	14.0
1,049	228	821	57,291	29,775	27,483	53,874	28,304	25,537	37,091	23,310	13,781	8.9
-	-	-	15	12	3	15	12	3	15	12	3	21.0
63	23	40	3,377	2,922	455	3,096	2,667	429	2,689	2,359	330	6.1
145	27	118	9,516	6,065	3,451	9,358	5,983	3,375	7,613	5,400	2,213	17.1
-	-	-	923	807	116	906	807	99	888	794	94	77.3
-	-	-	510	320	190	499	316	183	398	272	126	8.9
3	2	1	2,682	2,336	346	2,652	2,311	341	2,114	1,961	153	24.2
335	61	274	11,462	5,391	6,038	11,053	5,242	5,778	6,013	4,027	1,986	6.9
7	2	5	1,595	649	946	1,587	647	940	1,325	585	740	12.3
51	11	40	549	290	259	513	271	242	399	229	170	2.6
27	4	23	1,130	694	436	1,072	654	418	902	604	298	5.5
226	59	167	5,516	1,789	3,727	4,993	1,679	3,314	1,711	926	785	6.2
100	14	86	2,380	1,082	1,298	2,245	1,016	1,229	1,238	672	566	4.2
27	7	20	2,792	1,390	1,402	2,624	1,331	1,293	2,201	1,181	1,020	10.9
27	6	21	7,152	1,478	5,674	6,789	1,406	5,383	5,376	1,214	4,162	20.7
5	3	2	354	185	169	334	184	150	271	179	92	9.1
33	9	24	5,703	3,133	2,570	4,537	2,555	1,982	2,436	1,700	736	13.2
-	-	-	1,635	1,232	403	1,601	1,223	378	1,502	1,195	307	30.8

第4表 産業分類（大分類）別事業所数及び従業者数－福島県，
市町村別

市区町村	事業所数 (事業内容等 不詳を含む)	A～S 全産業		A～R 全産業 (S公務を除く)		A 農業，林業		B 漁業	
		事業所数	従業者数	事業所数	従業者数	事業所数	従業者数	事業所数	従業者数
福島県	104,870	102,063	943,465	101,069	914,736	766	8,468	46	712
福島市	14,452	13,816	149,635	13,704	141,365	43	550	1	2
会津若松市	7,809	7,554	67,081	7,501	65,446	26	376	1	3
郡山市	18,246	17,557	180,857	17,472	176,482	67	511	3	24
いわき市	16,411	15,815	153,635	15,708	150,635	75	1,018	14	412
白河市	3,431	3,352	30,218	3,308	29,251	30	445	-	-
須賀川市	3,547	3,455	31,881	3,430	31,203	24	267	-	-
喜多方市	3,001	2,982	20,671	2,952	19,974	28	244	1	1
相馬市	2,006	1,983	17,743	1,956	17,302	16	176	2	38
二本松市	2,924	2,896	24,811	2,856	24,210	34	238	-	-
田村市	1,962	1,951	15,159	1,920	14,648	8	107	-	-
南相馬市	3,721	3,652	30,629	3,624	29,774	33	466	4	32
伊達市	3,110	3,086	25,544	3,063	24,914	20	274	-	-
本宮市	1,578	1,552	16,577	1,539	16,302	9	90	-	-
桑折町	558	550	5,390	543	5,274	3	304	-	-
国見町	419	414	3,334	407	3,223	4	39	-	-
川俣町	822	812	6,321	804	6,205	22	109	-	-
大玉村	279	276	2,608	268	2,535	9	68	-	-
鏡石町	597	591	5,381	584	5,282	5	27	-	-
天栄村	269	263	2,297	255	2,188	7	55	-	-
下郷町	432	427	2,544	420	2,419	7	120	1	7
檜枝岐村	108	108	484	105	444	1	1	2	16
只見町	352	350	2,037	343	1,953	13	114	1	8
南会津町	1,348	1,330	8,301	1,300	7,780	15	165	1	2
北塩原村	335	331	1,778	322	1,710	3	9	1	2
西会津町	427	426	2,663	419	2,533	2	18	-	-
磐梯町	168	165	2,009	160	1,938	2	32	1	6
猪苗代町	965	944	6,597	934	6,348	16	170	2	7
会津坂下町	1,083	1,072	6,782	1,065	6,608	12	92	1	15
湯川村	114	113	911	108	871	1	4	-	-
柳津町	241	239	1,344	230	1,263	1	1	-	-
三島町	144	143	770	137	733	3	24	-	-
金山町	203	201	862	192	792	3	12	1	2
昭和村	113	113	441	106	384	6	30	-	-
会津美里町	984	977	5,921	963	5,695	17	253	-	-
西郷村	850	827	10,860	817	10,664	10	340	3	3
泉崎村	283	279	3,889	271	3,797	14	85	-	-
中島村	199	197	1,599	192	1,552	10	74	-	-
矢吹町	833	826	7,790	819	7,622	12	80	-	-
棚倉町	896	889	7,589	881	7,392	9	128	-	-
矢祭町	396	383	2,957	376	2,888	10	93	-	-
塙町	638	634	3,932	626	3,817	16	158	-	-
鮫川村	199	198	1,265	191	1,193	6	48	-	-
石川町	1,065	1,056	7,205	1,046	7,040	10	45	-	-
玉川村	418	408	3,499	396	3,403	8	75	-	-
平田村	305	305	2,479	299	2,401	7	58	-	-
浅川町	382	381	2,315	375	2,239	2	28	-	-
古殿町	335	335	2,261	329	2,182	5	64	-	-
三春町	758	753	6,074	744	5,920	4	35	-	-
小野町	639	627	4,554	619	4,349	6	15	-	-
広野町	292	289	2,925	284	2,868	6	29	-	-
楢葉町	372	372	4,421	366	8	112	49	1	36
富岡町	924	915	8,308	901	6	48	1	1	1
川内村	139	139	1,001	132	6	47	-	-	-
大熊町	588	582	9,004	576	2	12	3	66	66
双葉町	346	345	2,721	340	10	70	-	-	-
浪江町	1,155	1,136	8,323	1,122	5	36	1	29	29
葛尾村	68	67	367	60	319	-	-	-	-
新地町	373	369	3,029	362	2,932	5	112	-	-
飯館村	258	255	1,882	247	1,793	18	218	-	-

C 鉱業、採石業、 砂利採取業		D 建設業		E 製造業		F 電気・ガス・熱供給・ 水道業		G 情報通信業		H 運輸業、郵便業	
事業所数	従業者数	事業所数	従業者数	事業所数	従業者数	事業所数	従業者数	事業所数	従業者数	事業所数	従業者数
76	730	12,079	83,287	8,254	183,047	205	7,462	703	8,304	2,217	47,824
1	7	1,237	9,712	732	19,986	24	1,247	139	2,862	262	6,061
1	21	744	4,539	616	10,509	12	927	63	562	115	2,788
1	6	1,948	14,749	954	21,374	16	673	197	2,594	385	12,096
17	176	1,693	14,255	1,204	27,403	28	956	118	1,262	357	8,194
3	32	317	1,814	329	7,783	3	106	16	96	66	1,444
2	10	398	2,342	328	7,720	7	203	18	171	106	2,116
8	50	367	1,750	265	5,356	7	80	11	87	53	525
2	6	209	1,386	156	5,384	4	90	8	29	36	503
3	11	411	2,568	334	7,796	4	48	6	30	61	1,449
4	36	333	1,924	200	4,789	5	15	5	16	53	607
3	15	399	3,281	360	6,119	10	291	20	60	68	1,339
2	85	462	2,186	338	6,801	1	21	9	38	89	1,710
2	8	253	1,510	161	5,511	1	13	9	21	71	1,925
-	-	71	382	59	2,037	1	10	1	2	12	320
-	-	69	302	39	783	4	41	1	1	12	150
-	-	91	550	128	2,440	3	23	3	7	10	167
-	-	50	284	29	506	1	6	-	-	17	339
-	-	80	469	110	2,221	1	8	-	-	13	330
-	-	42	219	25	743	1	4	1	1	9	50
3	12	67	454	18	336	2	8	-	-	8	44
-	-	4	11	4	17	-	-	-	-	1	5
1	23	51	410	23	397	2	15	-	-	10	65
4	82	146	912	101	1,465	2	46	5	16	26	334
-	-	23	128	10	115	1	11	-	-	5	32
1	1	79	376	42	694	1	24	1	7	6	48
-	-	13	99	26	1,131	2	7	-	-	2	142
2	16	93	522	51	628	4	76	3	3	14	182
2	15	145	803	86	1,451	1	12	8	12	16	258
-	-	13	46	12	324	1	2	-	-	1	9
-	-	33	143	17	283	3	26	-	-	8	50
-	-	16	122	15	92	3	43	-	-	4	18
-	-	29	153	11	42	1	4	-	-	7	43
1	3	14	44	7	32	-	-	-	-	3	18
-	-	164	706	93	1,116	3	31	2	4	22	189
3	22	111	647	91	3,599	2	32	3	17	26	620
1	4	28	113	52	2,339	2	7	4	38	16	240
-	-	37	163	38	700	2	2	-	-	6	98
-	-	91	539	101	2,240	1	8	5	18	21	481
3	48	102	615	101	2,731	1	13	8	82	22	324
-	-	78	357	40	1,309	1	4	1	60	7	50
-	-	89	472	61	711	1	8	2	18	20	250
-	-	44	276	22	347	1	2	-	-	3	21
1	12	125	587	125	1,811	3	8	7	41	15	239
-	-	80	327	62	1,603	-	-	2	65	15	146
-	-	63	457	49	795	3	7	-	-	2	15
-	-	59	194	74	1,071	-	-	1	3	8	56
-	-	74	309	55	916	-	-	-	-	10	82
-	-	110	617	69	1,968	1	7	5	7	18	302
-	-	68	404	81	1,381	2	14	-	-	15	171
1	2	56	294	34	916	4	160	1	2	5	44
1	4	77	710	37	895	4	714	1	19	7	85
-	-	154	1,845	34	543	7	116	7	21	12	132
1	7	27	211	8	105	-	-	1	1	2	8
-	-	160	2,138	29	773	3	1,120	4	15	12	206
-	-	70	734	29	409	2	6	1	1	8	56
1	7	170	1,349	74	1,172	4	58	5	12	21	331
-	-	15	86	4	48	-	-	-	-	2	13
-	-	77	387	61	777	2	109	1	3	11	210
1	9	50	305	40	504	-	-	-	-	5	94

第4表 産業分類（大分類）別事業所数及び従業者数－福島県，
市町村別（続き）

市区町村	I 卸売業，小売業		J 金融業，保険業		K 不動産業， 物品賃貸業		L 学術研究， 専門・技術サービス業		M 宿泊業， 飲食サービス業	
	事業所数	従業者数	事業所数	従業者数	事業所数	従業者数	事業所数	従業者数	事業所数	従業者数
福島県	27,035	183,840	1,647	20,572	5,386	15,171	3,434	22,324	12,206	76,779
福島市	3,657	29,646	304	5,174	1,142	3,031	620	3,769	1,737	13,307
会津若松市	2,035	14,019	139	1,705	437	1,152	275	1,500	1,104	6,830
郡山市	4,750	42,179	363	5,000	1,501	4,661	826	5,597	1,931	15,160
いわき市	4,284	29,585	293	3,187	568	2,020	537	3,929	2,049	14,294
白河市	817	5,394	65	745	159	441	117	562	460	2,332
須賀川市	932	6,230	49	590	111	386	91	374	344	2,002
喜多方市	838	3,762	27	293	88	170	74	352	369	1,609
相馬市	559	3,615	30	276	81	218	56	225	293	1,574
二本松市	753	4,343	30	369	174	330	69	281	259	1,520
田村市	576	2,743	15	151	35	92	36	120	128	635
南相馬市	947	6,047	71	785	199	456	119	844	378	1,881
伊達市	807	4,378	30	260	217	450	70	252	230	1,076
本宮市	420	3,264	18	170	101	199	41	141	128	667
桑折町	133	801	7	75	38	80	15	55	33	140
国見町	134	850	1	16	10	19	7	22	23	99
川俣町	220	1,028	12	114	43	65	13	35	57	246
大玉村	57	480	2	3	2	7	5	25	19	129
鏡石町	139	1,021	8	52	18	31	16	39	60	221
天栄村	55	216	2	4	5	80	1	1	44	214
下郷町	124	494	3	21	3	14	5	19	81	434
檜枝岐村	9	39	-	-	-	-	-	-	67	277
只見町	88	305	2	13	5	19	7	14	51	174
南会津町	322	1,427	13	105	27	59	38	227	259	907
北塩原村	37	145	1	8	2	10	1	1	180	956
西会津町	117	447	4	22	2	7	6	16	41	153
磐梯町	34	91	-	-	5	29	3	9	30	97
猪苗代町	231	1,305	7	80	24	100	18	131	219	1,456
会津坂下町	319	1,551	11	100	59	103	24	131	122	538
湯川村	29	153	2	99	-	-	3	5	5	29
柳津町	71	301	2	6	3	6	3	19	33	185
三島町	36	90	4	14	2	3	1	16	14	97
金山町	59	158	1	8	1	2	1	2	31	95
昭和村	33	71	-	-	-	-	1	1	10	30
会津美里町	284	1,180	8	50	13	37	23	93	66	254
西郷村	167	1,345	7	53	36	98	27	178	112	1,182
泉崎村	67	396	2	5	2	12	3	11	23	138
中島村	38	179	2	9	1	2	4	9	14	54
矢吹町	210	1,358	12	76	19	67	23	126	110	573
棚倉町	235	1,346	13	99	36	62	17	105	108	470
矢祭町	97	380	3	18	6	9	3	6	41	136
塙町	189	738	6	33	34	50	7	15	59	212
鮫川村	50	174	1	3	-	-	3	6	14	56
石川町	301	1,489	11	131	35	88	23	84	106	644
玉川村	83	324	3	92	8	36	7	22	31	127
平田村	70	301	2	7	5	14	5	45	20	66
浅川町	84	313	4	23	10	14	6	13	32	78
古殿町	91	325	3	19	2	14	4	11	20	71
三春町	200	1,079	4	56	31	59	26	86	72	375
小野町	199	1,025	4	37	12	38	8	37	59	181
広野町	57	230	1	10	4	15	9	338	42	227
榑葉町	79	404	4	24	3	27	6	201	26	246
富岡町	212	1,223	16	171	22	122	45	731	143	842
川内村	37	124	2	8	-	-	1	1	9	29
大熊町	114	978	5	33	10	30	25	1,015	82	420
双葉町	94	383	3	20	3	6	9	28	29	95
浪江町	322	1,820	10	123	29	121	37	273	166	785
葛尾村	15	42	-	-	-	-	-	-	2	21
新地町	62	333	2	13	3	10	10	165	20	73
飯舘村	56	173	3	14	-	-	4	11	11	60

N 生活関連サービス業、 娯楽業		O 教育、学習支援業		P 医療、福祉		Q 複合サービス事業		R サービス業 (他に分類されないもの)		S 公務 (他に分類されるものを除く)	
事業所数	従業者数	事業所数	従業者数	事業所数	従業者数	事業所数	従業者数	事業所数	従業者数	事業所数	従業者数
9,714	43,952	4,039	42,554	5,784	93,956	876	8,678	6,602	67,076	994	28,729
1,277	7,058	507	7,074	883	16,799	84	930	1,054	14,150	112	8,270
769	3,218	278	3,019	367	7,615	46	418	473	6,245	53	1,635
1,574	8,946	677	8,910	990	16,768	99	870	1,190	16,364	85	4,375
1,666	8,097	659	6,761	1,011	17,182	127	906	1,008	10,998	107	3,000
332	1,558	155	1,351	199	2,329	29	426	211	2,393	44	967
352	1,651	163	1,496	247	3,661	24	251	234	1,733	25	678
305	853	134	895	172	2,764	27	422	178	761	30	697
193	717	84	765	97	1,307	21	227	109	766	27	441
240	1,100	126	1,147	141	1,830	26	287	185	863	40	601
176	525	76	653	122	1,355	26	369	122	511	31	511
364	1,298	155	1,284	226	3,435	27	392	241	1,749	28	855
269	1,300	116	1,068	141	2,502	62	709	200	1,804	23	630
116	512	47	387	77	1,038	6	78	79	768	13	275
45	127	28	182	30	443	11	90	56	226	7	116
39	95	11	90	13	544	11	67	29	105	7	111
61	165	39	267	39	577	7	58	56	354	8	116
21	121	14	170	16	207	3	30	23	160	8	73
59	179	15	275	37	247	3	31	20	131	7	99
18	171	13	193	13	150	5	42	14	45	8	109
39	59	14	82	13	147	5	51	27	117	7	125
7	23	2	27	4	14	2	10	2	4	3	40
38	71	10	95	21	122	6	57	14	51	7	84
135	284	47	450	63	713	20	266	76	320	30	521
20	77	12	82	9	54	6	28	11	52	9	68
36	95	17	128	28	292	12	92	24	113	7	130
9	16	10	65	7	153	2	19	14	42	5	71
91	347	51	430	45	598	10	66	53	231	10	249
100	240	47	335	39	592	10	171	63	189	7	174
9	44	10	51	10	52	2	25	10	28	5	40
22	33	10	56	8	72	3	23	13	59	9	81
15	22	3	31	11	131	3	18	7	12	6	37
19	32	4	59	9	123	5	29	10	28	9	70
13	13	4	28	4	66	4	29	6	19	7	57
111	246	39	286	46	788	13	103	59	359	14	226
80	719	29	290	63	919	4	14	43	586	10	196
18	37	6	80	10	115	3	32	20	145	8	92
15	50	7	67	7	51	2	29	9	65	5	47
85	356	27	347	47	1,019	6	59	49	275	7	168
96	404	30	273	39	402	6	44	55	246	8	197
35	87	14	88	21	224	5	25	14	42	7	69
59	141	23	186	26	619	10	46	24	160	8	115
10	16	11	79	8	119	2	18	16	28	7	72
117	438	34	418	59	522	14	191	60	292	10	165
27	89	19	104	21	164	4	30	26	199	12	96
30	76	13	99	13	378	5	32	12	51	6	78
41	120	14	99	21	155	2	19	17	53	6	76
27	51	9	99	7	117	4	26	18	78	6	79
62	138	31	330	52	590	11	79	48	192	9	154
69	267	21	208	32	423	7	55	36	93	8	205
22	70	7	61	14	198	2	13	19	259	5	57
32	171	20	97	21	288	3	29	38	310	6	112
93	370	33	360	50	653	4	38	60	785	14	243
13	33	6	38	6	72	3	16	10	54	7	246
45	263	18	256	22	714	5	75	33	700	6	155
29	74	19	167	22	448	2	17	18	172	5	93
113	558	40	355	51	705	12	84	56	223	14	248
5	8	5	33	2	15	2	13	3	4	7	48
33	64	14	131	23	218	7	56	31	271	7	97
18	59	12	97	9	158	4	48	16	43	8	89

第5表 産業分類（大分類）、地域別事業所数及び従業者数

	全産業				農林漁業		鉱業，採石業， 砂利採取業	
	事業所数	従業者数 (注)	男	女	事業所数	従業者数	事業所数	従業者数
総数	7,554	67,081	35,945	31,103	27	379	1	21
A 鶴ヶ城・中心市街 地周辺地域	3,455	25,024	12,015	13,004	5	120	0	0
B 西若松駅周辺地域	685	5,890	2,969	2,921	1	20	0	0
C 会津若松インター チェンジ周辺地域	648	9,355	6,329	3,026	1	1	0	0
D 会津総合運動公園 周辺地域	714	6,371	3,787	2,556	5	55	0	0
E 東山温泉・飯盛街 道周辺地域	597	4,879	2,285	2,594	1	6	0	0
F 会津大学周辺地域	680	8,183	4,305	3,878	1	4	0	0
G 芦ノ牧温泉・大川 周辺地域	104	1,134	482	652	1	8	0	0
H 猪苗代湖周辺地域	67	424	239	185	6	102	0	0
I 北会津地域	281	3,408	1,928	1,480	5	42	1	21
J 河東地域	323	2,413	1,606	807	1	21	0	0
(再掲)								
旧会津若松市	6,950	61,260	32,411	28,816	21	316	0	0
旧北会津村	281	3,408	1,928	1,480	5	42	1	21
旧河東町	323	2,413	1,606	807	1	21	0	0

(注) 男女別の不詳を含む。

建設業		製造業		電気・ガス・ 熱供給・水道業		情報通信業		運輸業, 郵便業	
事業所数	従業者数	事業所数	従業者数	事業所数	従業者数	事業所数	従業者数	事業所数	従業者数
744	4,539	616	10,509	12	927	63	562	115	2,788
183	1,160	232	1,132	5	636	25	173	27	971
85	401	75	1,634	0	0	5	27	10	212
83	695	57	2,710	4	140	7	159	31	946
123	714	120	2,124	1	124	7	88	5	46
51	366	26	114	0	0	9	58	4	27
84	411	31	883	2	27	9	53	8	125
8	19	8	51	0	0	0	0	3	10
14	68	5	15	0	0	0	0	1	5
51	415	32	1,037	0	0	0	0	16	353
62	290	30	809	0	0	1	4	10	93
631	3,834	554	8,663	12	927	62	558	89	2,342
51	415	32	1,037	0	0	0	0	16	353
62	290	30	809	0	0	1	4	10	93

第5表 産業分類（大分類）、地域別事業所数及び従業者数（続き）

	卸売業、小売業		金融業、保険業		不動産業、物品賃貸業		学術研究、専門・技術サービス業	
	事業所数	従業者数	事業所数	従業者数	事業所数	従業者数	事業所数	従業者数
総数	2,035	14,019	139	1,705	437	1,152	275	1,500
A 鶴ヶ城・中心市街地 周辺地域	946	5,153	85	1,184	233	662	114	680
B 西若松駅周辺地域	202	1,841	5	27	37	68	28	140
C 会津若松インターチ ェンジ周辺地域	229	2,291	7	54	55	100	14	92
D 会津総合運動公園周 辺地域	150	1,137	5	23	38	94	24	117
E 東山温泉・飯盛街道 周辺地域	140	976	16	161	29	56	45	171
F 会津大学周辺地域	190	1,828	18	240	36	123	30	154
G 芦ノ牧温泉・大川周 辺地域	20	63	1	6	1	3	1	2
H 猪苗代湖周辺地域	11	37	0	0	1	4	2	7
I 北会津地域	64	277	1	3	5	33	11	103
J 河東地域	83	416	1	7	2	9	6	34
(再掲)								
旧会津若松市	1,888	13,326	137	1,695	430	1,110	258	1,363
旧北会津村	64	277	1	3	5	33	11	103
旧河東町	83	416	1	7	2	9	6	34

宿泊業, 飲食サービス業		生活関連サービス業, 娯楽業		教育, 学習支援業		医療, 福祉		複合サービス事業	
事業所数	従業者数	事業所数	従業者数	事業所数	従業者数	事業所数	従業者数	事業所数	従業者数
1,104	6,830	769	3,218	278	3,019	367	7,615	46	418
737	3,345	346	1,371	127	1,364	166	3,538	16	128
48	320	90	389	20	148	36	226	1	5
33	317	34	281	10	91	18	234	5	18
51	313	72	284	25	234	34	436	3	16
87	1,310	82	227	23	127	31	308	4	22
59	348	69	296	45	826	40	1,707	5	153
32	628	7	10	3	28	7	266	2	9
9	31	5	5	4	38	3	90	3	14
13	46	28	163	9	67	20	686	3	25
35	172	36	192	12	96	12	124	4	28
1,056	6,612	705	2,863	257	2,856	335	6,805	39	365
13	46	28	163	9	67	20	686	3	25
35	172	36	192	12	96	12	124	4	28

第5表 産業分類（大分類）、地域別事業所数及び従業者数（続き）

	サービス業 (他に分類されないもの)		公 務 (他に分類されるものを除く)	
	事業所数	従業者数	事業所数	従業者数
総数	473	6,245	53	1,635
A 鶴ヶ城・中心市街地 周辺地域	183	2,151	25	1,256
B 西若松駅周辺地域	38	409	4	23
C 会津若松インターチ ェンジ周辺地域	57	1,192	3	34
D 会津総合運動公園周 辺地域	46	520	5	46
E 東山温泉・飯盛街道 周辺地域	48	947	1	3
F 会津大学周辺地域	50	858	3	147
G 芦ノ牧温泉・大川周 辺地域	7	22	3	9
H 猪苗代湖周辺地域	2	7	1	1
I 北会津地域	18	62	4	75
J 河東地域	24	77	4	41
(再掲)				
旧会津若松市	431	6,106	45	1,519
旧北会津村	18	62	4	75
旧河東町	24	77	4	41

平成21年 経済センサスー基礎調査結果報告

会津若松市の結果概要

平成23年8月発行

編集 会津若松市 総務部 情報政策課 統計グループ

〒965-8601 会津若松市東栄町3番46号

TEL (0242) 39-1215